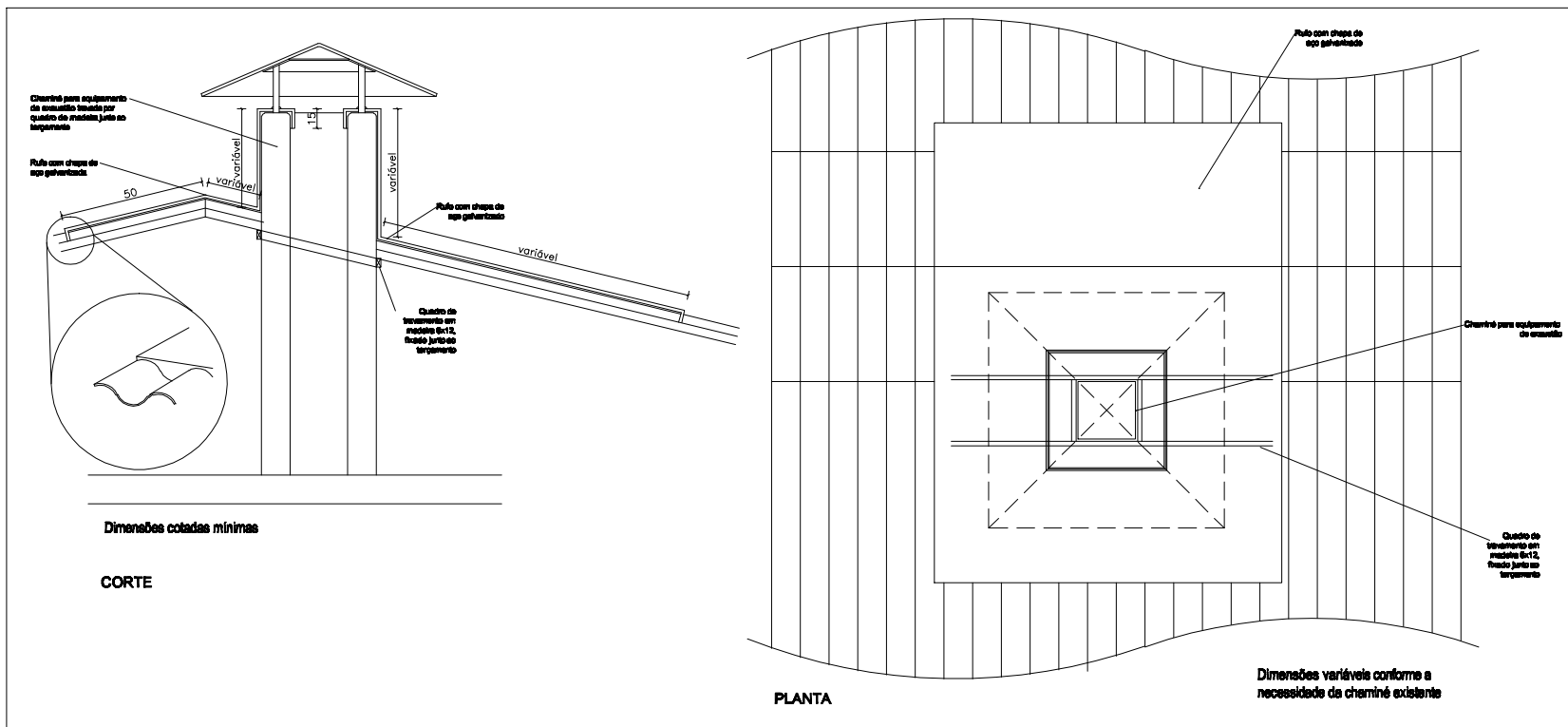
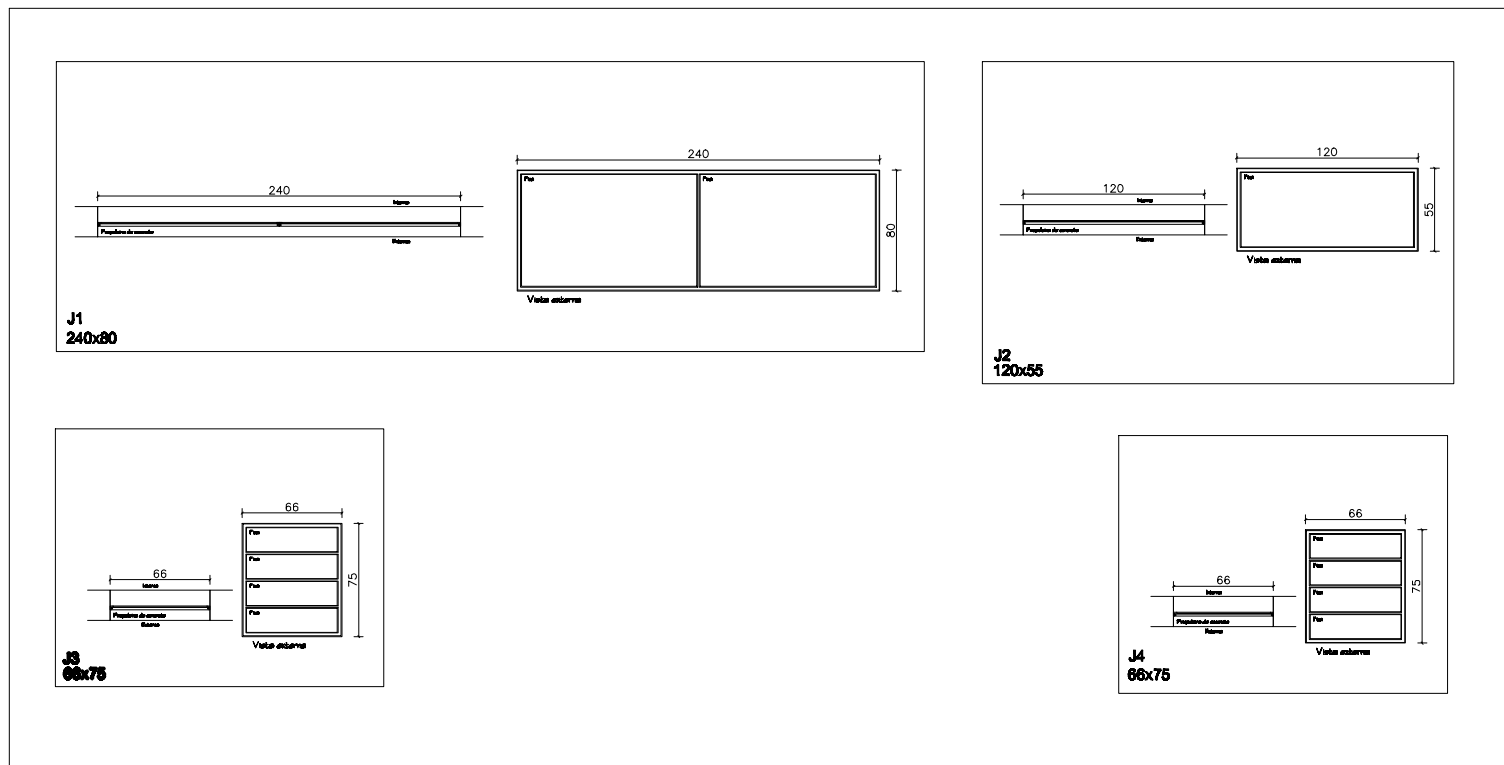
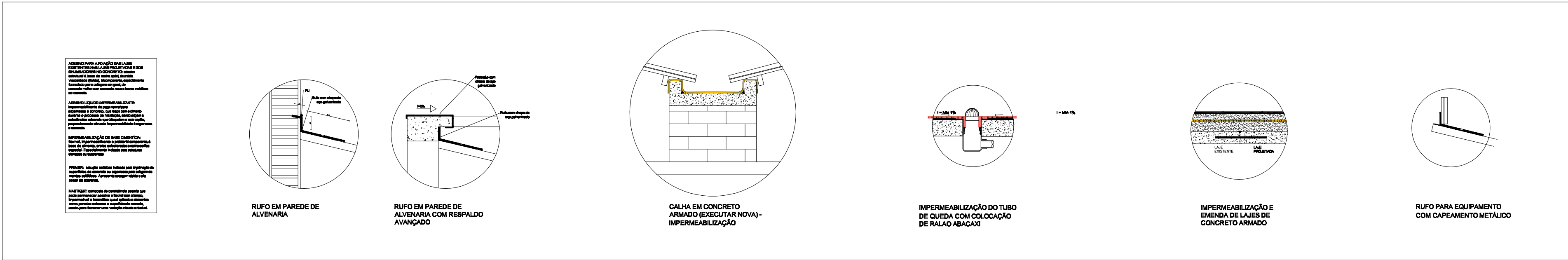


LEGENDA E INDICAÇÕES		
	Ponto de vista de foto	I
	Exaustão 1 (fixar chaminé de elemento)	II
	Care de sapo ou montagem (fixar chaminé de elemento)	III
	Registro/finis (impermeabilizar com manta conforme detalhes de call)	IV
	Tanque do reservatório de concreto	V
	Exaustão 2 (típica única) (impermeabilização de base)	VI
	Exaustão 3 (chaminé com motor suporte) (impermeabilização de base a evitar corrosão conforme montagem 8 - ver válvula no equipamento)	VII
	Exaustão 4 (chaminé com motor suporte) (impermeabilização de base a evitar corrosão conforme montagem 5 - ver válvula no equipamento)	VIII
	Exaustão 5 (chaminé com motor a cobertura metálica)	IX



DETALHAMENTO DE ESQUADRIAS

DETALHAMENTO DAS CHAMINIS (RUÍOS E CHAPÉUS)



DETALHES DA IMPERMEABILIZAÇÃO

ÍNDICE	DISCRIMINAÇÃO	DESENHO	DATA
RO4	Revisão de materiais conforme orçamento	Pedro	08/2024

UNIVERSIDADE FEDERAL DE SANTA MARIA PRO-REITORIA DE INFRAESTRUTURA SETOR DE PLANEJAMENTO URBANO - SPU			
DATA: Jul/2024	OBJETO: REFORMA DA COBERTURA DO PRÉDIO 18		
ESCALA:	ASSUNTO: LEVANTAMENTO CADASTRAL DO PRÉDIO 18		
INDICADAS	CONTEÚDO: PLANTA DE COBERTURA/DET. DE ESQUADRIAS/DET. DE IMPERMEABILIZAÇÃO		
DESENHISTA: CHARLES	PROJETO		
ARQUIVO:	ARQ. CHARLES DE ALMEIDA FERREIRA SIAPE 2142820 CAU A22009-0	1800,00m² 01/05 versão 2	